

Prof. Dr. rer. med. habil. Karel Kostev
 Dr. rer. nat. Philipp Beinker
 Kerstin Weber
 Dr. med. Dr. phil. Jens Bohlken

Demografische und klinische Charakteristika der hausärztlichen Patienten, die im Frühjahr 2021 gegen Covid-19 geimpft wurden

Ende Dezember 2020 hat Deutschland mit der Impfung der Bevölkerung gegen Covid-19 begonnen. Bis Februar 2021 wurden bereits mehrere Impfstoffe in vielen Ländern inklusive Deutschland zugelassen [1]. Bis Juni 2021 konnte die Covid-19-Impfung aufgrund der begrenzten Impfstoffverfügbarkeit jedoch nur bestimmten Personengruppen angeboten werden. Die Priorisierung erfolgte nach der Höhe des Risikos für schwere oder tödliche Verläufe einer Covid-19 Erkrankung sowie aufgrund der beruflichen Exposition oder des engen Kontaktes zu vulnerablen Personengruppen. Höchste Priorität hatten, unter Anderem, über 80-Jährige sowie Mitarbeiter der medizinischen Einrichtungen oder Altersheime. Hohe Priorität hatten u.A. Über-70-Jährige sowie Personen mit definierten schweren chronischen Erkrankungen (z.B. Demenz oder geistige Behinderung). Erhöhte Priorität bekamen über 60-Jährige sowie Personen mit weiteren Erkrankungen (z.B. Diabetes mellitus oder Schlaganfall) [2]. Darüber hinaus mussten enge Kontaktpersonen von Pflegebedürftigen und Schwangerer priorisiert werden. Die Impfpriorisierung wurde zum 7. Juni 2021 bundesweit für alle Impfstoffe aufgehoben. Im Jahr 2021 durchgeführte Studien in Deutschland ergaben eine hohe Akzeptanzrate unter Beschäftigten des Gesundheitswesens [3] sowie unter älteren Personen [4].

>> Nachdem in den ersten Monaten die Vakzinierung nur in den Impfzentren stattgefunden hat, wurden ab April 2021 die niedergelassenen Ärzte flächendeckend in die Impfkampagne eingebunden [5,6]. Bereits im Mai 2021 wurde zunächst die Priorisierung für einen ersten Impfstoff und gefolgt von der Covid-19 Impfung insgesamt bei niedergelassenen Ärzten schrittweise je nach Bundesland freigegeben. Von epidemiologischer und medizinsoziologischer Perspektive ist die Frage relevant, welche Personen tatsächlich in den ersten Monaten vor dem Ende der Priorisierung von Hausärzten geimpft wurden. Dazu wurden bis dato keine Studien veröffentlicht. Um diese Lücke zu schließen, untersuchten wir Altersstruktur sowie Komorbiditäten der in April und Mai 2021 in den hausärztlichen Praxen geimpften Personen.

Zusammenfassung

Wir untersuchten Altersstruktur sowie Komorbiditäten der in April und Mai 2021 in den hausärztlichen Praxen geimpften Personen wurden untersucht. Die Analyse basierte auf der IQVIA Disease Analyzer Datenbank und umfasste 245.948 Patienten, die im April oder Mai 2021 ihre ersten Covid-19-Impfung in einer der 820 Hausarzt-Praxen erhielten. Insgesamt konnten 121.032 Frauen (49,2%) und 124.926 Männer (50,8%) erfasst werden. Das Durchschnittsalter aller Impflinge lag bei 59,9 Jahren (Frauen 61,5 Jahre, Männer 58,4 Jahre). 93,6% Personen bekamen Impfung aufgrund der allgemeinen Indikation, 6,2% aufgrund der beruflichen Indikation, und 0,2% waren Pflegeheimbewohner. Männer waren im Schnitt um 3,5 Jahre jünger als Frauen (59,2 vs. 62,7 Jahre). 54% der Frauen und 52% der Männer unter 60 Jahren wiesen mindestens eine Diagnose aus der Prioritätsliste auf. Hypertonie war die häufigste Diagnose (23,6% der Männer und 20,7% der Frauen). Bei Männern war eine chronische Lungenerkrankung COPD oder Asthma die zweithäufigste Diagnose (11,0%) während bei Frauen Depressionen (17,0%) am zweithäufigsten diagnostiziert wurde.

Weitere Studien, die geimpfte und ungeimpfte Personen in Bezug auf ihre Charakteristika vergleichen, wären auch von großer epidemiologischer Relevanz.

Schlüsselwörter

Impfung, Covid-19-Pandemie, Prioritätsliste, Hausarzt

Crossref/doi

<http://doi.org/10.24945/MVF.06.21.1866-0533.2349>

Methoden

Diese Querschnittsstudie basierte auf elektronischen Patientendaten aus der Disease-Analyzer-Datenbank (IQVIA), in der Arzneimittelverordnungen, Diagnosen sowie allgemeine medizinische und demografische Daten erfasst werden, die direkt in anonymisierter Form aus den in den Praxen von Haus- und Fachärzten verwendeten Computersystemen stammen. Die Diagnosen, Verschreibungen und die Qualität der gemeldeten Daten werden von IQVIA anhand einer Reihe von Kriterien überwacht. Der Erfassungsgrad dieser Datenbank liegt bei etwa 3% aller niedergelassenen Praxen aller Bundesländer in Deutschland. Die in Deutschland zur Auswahl der Arztpraxen verwendeten Stichprobenverfahren haben sich als geeignet erwiesen, um eine bevölkerungsrepräsentative Datenbank der Primär- und Spezialversorgung zu erhalten [7].

Die Analyse umfasste Patienten, die in April oder Mai 2021 ihre ersten Covid-19-Impfung von einer der 820 Hausarzt-Praxen erhielten, die routinemäßig Daten an die Disease Analyzer Datenbank senden. Impfungen wurden mit Hilfe der EBM (Einheitlicher Bewertungsmaßstab)- Leistungsziffern identifiziert, die eine Zuordnung zu drei Indikationen erlauben (allgemeine Indikation, berufliche Indikation, und Pflegeheimbewohner).

Auswertungen bezogen sich auf Indikation, Altersstruktur (bis 30, 31-40, 41-60, 61-70, 71-80, >80) nach Geschlecht, Ko-Diagnosen sowie Komorbidität (0, 1, 2 >2 verschiedene Erkrankungen). Diagnosen erhielten alle Krankheiten, die in den Priorisierungslisten genannt wurden inklusive Down-Syndrom, Demenz oder schwere psychiatrische Erkrankung (Depression, Schizophrenie, bipolare Störung), chronische Lebererkrankung, Krebserkrankung, chronische Lungenerkrankung (COPD, Asthma, Mukoviszidose) Diabetes mellitus, Adipositas, chronische Nierenerkrankung, Herzerkrankungen (ischämische Herzerkrankung, Herzinsuffizienz, Vorhofflimmern), Autoimmunerkrankungen (multiple Sklerose, rheumatoide Arthritis, Morbus Chron, Colitis Ulcerosa, Spondylitis, Lupus, Psoriasis, Morbus Hashimoto, Morbus Addison, Morbus Cushing), arterielle Hypertonie.

Bei geimpften Personen, die keine Diagnose aus der Prioritätsliste aufwiesen, wurden weitere Diagnosen (Anämien, Schilddrüsenerkrankungen, Vitamin D- Mangel, Hypercholesterinämie, Angststörung und posttraumatische Belastungsstörung, chronische Kopfschmerzen,

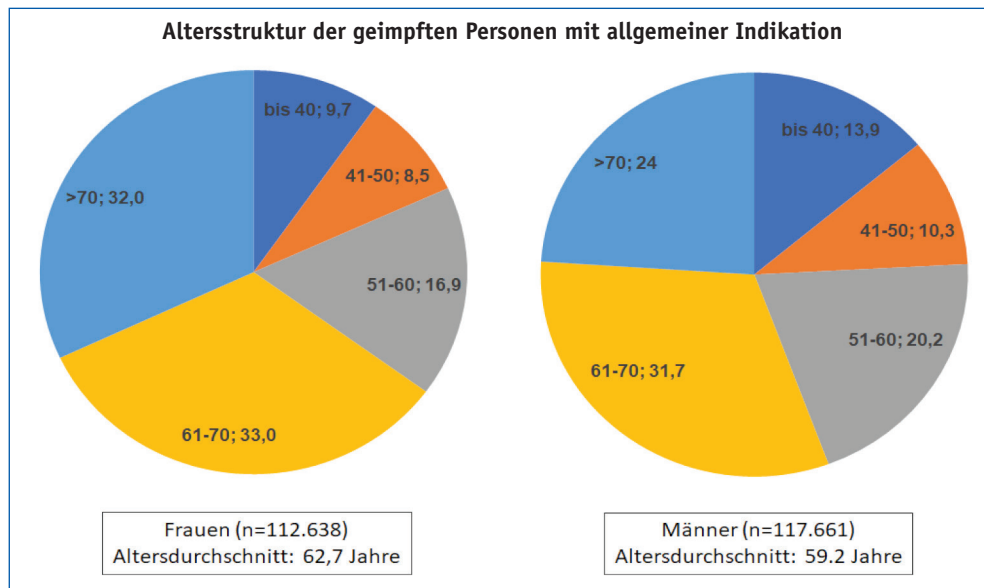


Abb. 1: Altersstruktur der geimpften Personen mit allgemeiner Indikation.

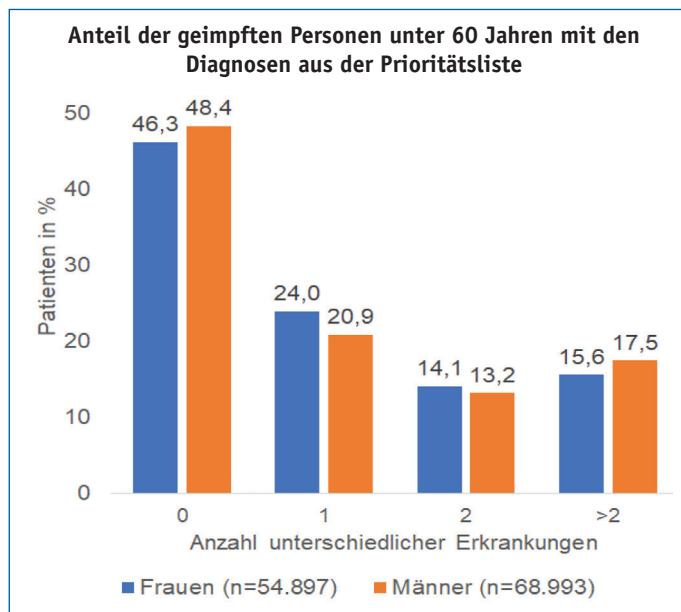


Abb. 2: Anteil der geimpften Personen unter 60 Jahren mit den Diagnosen aus der Prioritätsliste.

Mono- und Polyneuropathien, Krankheiten der Venen, Allergien und chronische Rhinitis, chronische Magenkrankungen) geprüft

Es handelt sich um eine deskriptive Auswertung ohne komplexe statistische Analysen.

Ergebnisse

Insgesamt standen 245,948 Personen für Analysen zu Verfügung, die in April oder Mai 2021 ihre erste Covid-19-Impfung erhielten. Insgesamt konnten 121.032 Frauen (49,2%) und 124.926 Männer (50,8%) erfasst werden. Das Durchschnittsalter aller Impflinge lag bei 59,9 Jahren (Frauen 61,5 Jahre, Männer 58,4 Jahre).

230,299 (93,6%) Personen bekamen Impfung aufgrund der sogenannten allgemeinen Indikation, 15.154 (6,2%) aufgrund der beruflichen Indikation, und nur 505 (0,2%) waren Pflegeheimbewohner. Abbildung 1 zeigt die Altersstruktur der Personen mit allgemeiner Indikation. Männer waren im Schnitt um 3,5 Jahre jünger als Frauen. Abbildung 2 zeigt den Anteil der Frauen und Männer unter 60 Jahren mit Diagnosen aus der Prioritätsliste. 46,3% der Frauen und 48,4% der Männer wiesen keine der Diagnosen aus der Prioritätsliste auf. Die Verteilung der Diagnosen zeigt die Abbildung 3. Hypertonie war die häufigste Diagnose (23,6% der Männer und 20,7% der Frauen). Bei Männern war eine chronische Atemerkkrankung wie COPD oder Asthma die zweithäufigste Diagnose (11,0%) während bei Frauen Depression (17,0%) am zweithäufigsten diagnostiziert wurde.

Eine detaillierte Analyse der Patienten ohne Diagnosen aus der Prioritätsliste hat gezeigt, dass 30,2% von ihnen mindestens eine andere chronische Erkrankung hatten. Die häufigsten Diagnosen war eine chronische Magenkrankheit (7,5%), allergische Rhinitis oder chronische Sinusitis (7,5%), oder Schilddrüsenerkrankung (6,3).

Eine Analyse auf Monatsbasis der Monate April und Mai 2021 ergab folgendes Bild: in April waren 10,8% jünger als 60 und ohne relevante Diagnosen, während dieser Anteil in Mai 30,6% betrug.

Literatur

- Graeber D, Schmidt-Petri C, Schröder C. Attitudes on voluntary and mandatory vaccination against COVID-19: Evidence from Germany. PLoS One. 2021;16(5):e0248372. Published 2021 May 10. doi:10.1371/journal.pone.0248372
- Iking-Konert C, Specker C, Krüger K, Schulze-Koops H, Aries P. Aktueller Stand der Impfung gegen SARS-CoV-2 [Current state of vaccination against SARS-CoV-2]. Z Rheumatol. 2021;80(2):158-164. doi:10.1007/s00393-021-00966-9
- Holzmann-Littig C, Braunisch MC, Kranke P, Popp M, Seeber C, Fichtner F, Littig B, Carbajo-Lozoya J, Allwang C, Frank T, Meerpohl JJ, Haller B, Schmadere C. COVID-19 Vaccination Acceptance and Hesitancy among Healthcare Workers in Germany. Vaccines (Basel). 2021 Jul 12;9(7):777
- Malesza M, Wittmann E. Acceptance and Intake of Covid-19 Vaccines among Older Germans. J Clin Med. 2021 Mar 30;10(7):1388. doi: 10.3390/jcm10071388
- Haserück A, Richter-Kuhlmann E. Impfung gegen Covid-19: Erst Zentren – dann Praxen. Dtsch Arztebl 2020; 117(50): A-2449 / B-2065
- Haserück A. SARS-CoV-2-Impfungen: Start in Arztpraxen mit BioNTech. Dtsch Arztebl 2021; 118(14): A-699
- Rathmann W, Bongaerts B, Carius HJ, Kruppert S, Kostev K. Basic characteristics and representativeness of the German Disease Analyzer database. Int J Clin Pharmacol Ther. 2018 Oct;56(10):459-466
- Gieselmann, G. Corona-Impfungen: Hausärztliche Praxen am Limit!. MMW – Fortschritte der Medizin 163, 35 (2021). <https://doi.org/10.1007/s15006-021-9868-9>
- Kahl K, Maibach-Nagel E. Coronaimpfungen in der Arztpraxis: Bitte nicht schütteln Dtsch Arztebl 2021; 118(14): A-740 / B-620
- Betsch C, Sprengholz P, Siegers R, Eitze S, Korn L, Goldhahn L, Schmitz JM, Giesler P, Knauer G, Jenny MA. Empirical evidence to understand the human factor for effective rapid testing against SARS-CoV-2. Proc Natl Acad Sci U S A. 2021 Aug 10;118(32):e2107179118. doi: 10.1073/pnas.2107179118. PMID: 34362848; PMCID: PMC8364214.

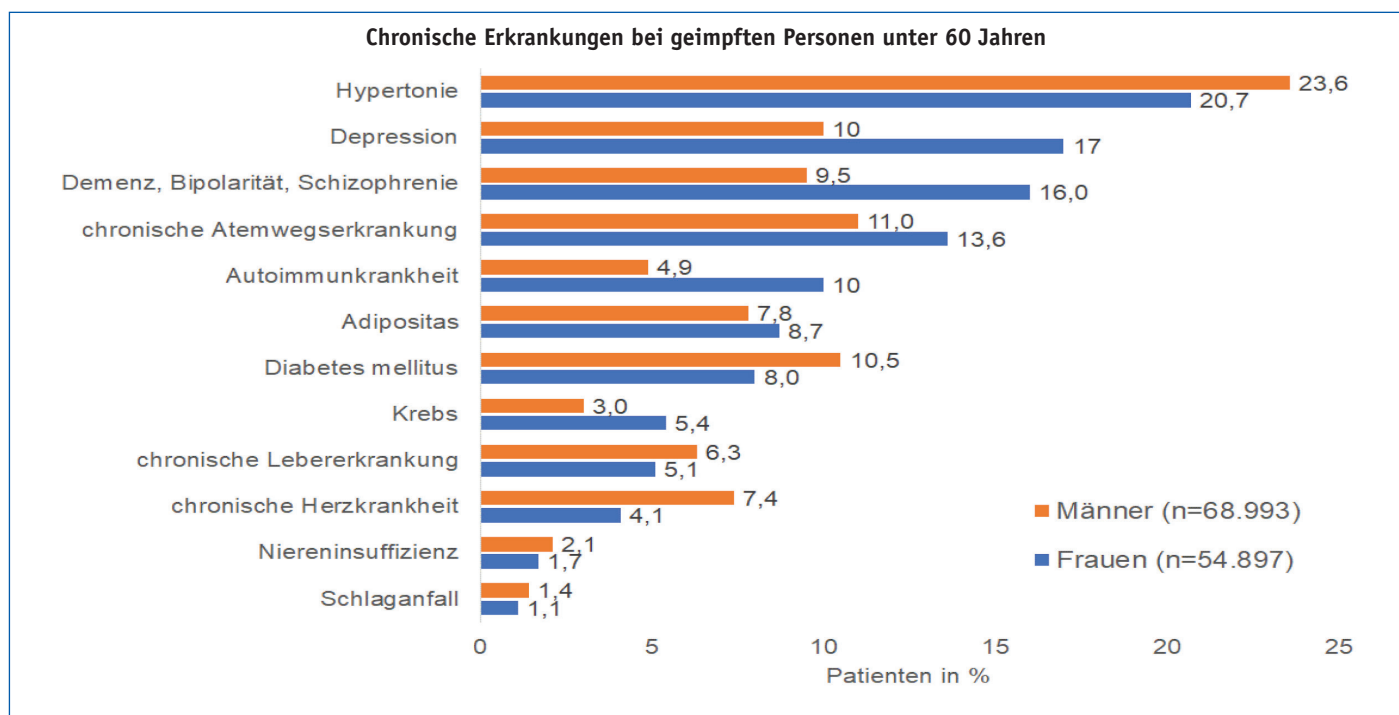


Abb. 3: Chronische Erkrankungen bei geimpften Personen unter 60 Jahren.

Diskussion

Diese Querschnittsstudie umfasst fast 246.000 Patienten mit Impfung gegen Covid-19 aus 820 Hausarztpraxen in Deutschland. Die Untersuchung wurde mit Hausarztpraxen durchgeführt, da diese auch die regulären Impfungen der Bevölkerung durchführen und eine gute Repräsentativität der Patienten in Deutschland ermöglichen sollten. Die Studie ergab, dass 94% der Personen aufgrund der Allgemeinindikation geimpft waren. Es wurde auch festgestellt, dass mehr als die Hälfte dieser Personen über 60 Jahre alt waren und damit aufgrund ihres Alters geimpft werden durften. Unter den jüngeren Menschen hatten die Hälfte eine der chronischen Erkrankungen, die in der Impfprioritätsliste genannt sind. Darüber hinaus hatten mehrere Personen weitere chronische Erkrankungen. Trotzdem konnte bei einer Drittel der geimpften Patienten unter 60 Jahren, keine der bekannten chronischen Erkrankungen festgestellt werden. Nach Kenntnis der Autoren ist dies erste oder eine der ersten größten Studien, die demographische und klinische Charakteristika der von Hausärzten gegen Covid-19 geimpften Personen untersucht hat. Aus Berichten der Hausärzte ist bekannt, dass es zahlreiche Probleme in den ersten Wochen der Impfkampagne gab, z.B. Probleme mit Lieferungen der Impfstoffe (z.B. 8). Darüber hinaus musste Hausärzte einen sehr großen Aufwand mit der Organisation, Aufklärung und Beratung der Patienten treiben (9). Trotzdem, gerade dank den Hausärzten, konnten immer schneller und immer mehr Menschen geimpft werden. Unsere Daten zeigen, dass vor allem ältere und kranke Menschen im Beobachtungszeitraum von Hausärzten geimpft wurden, während z.B. Personen mit beruflicher Indikation, und Pflegeheimbewohner einen kleinen Anteil ausmachten waren. Höchstwahrscheinlich wurden Pflegeheimbewohner zu diesem Zeitpunkt bereits von mobilen Teams direkt in Pflegeheimen geimpft wurden, während Personen mit beruflicher Indikation, direkt in den Kliniken und Impfzentren.

Ein Teil der geimpften Personen konnten wir nicht zu einer Prioritätsgruppe zuordnen. Für diesen Anteil kann es verschiedene

Gründe geben, die gleichzeitig Limitationen unserer Studie darstellen. Erstens haben wir nur häufige Erkrankungen betrachtet. Es gibt mehr als 100 seltener vorkommende schwere Erkrankungen, die eine frühere Covid-Impfung rechtfertigten. Zweitens ist zu berücksichtigen, dass das Impfgeschehen von dynamischen teilweise sehr volatilen wissenschaftlichen, sozialen und politischen Bedingungen abhängig war. So änderten sich wiederholt Vorgaben, an denen sich Hausärzte orientieren sollten; relativ früh wurde die Impfpriorisierung für den Covid-19 Impfstoff von AstraZeneca aufgehoben, wodurch sofort sehr viele Menschen, die zu keiner Prioritätsgruppen gehörten, geimpft werden konnten. Eine Unterscheidung welcher Impfstoff jeweils eingesetzt wurde ist nicht ohne weiteres möglich und wurde in dieser Studie nicht analysiert. Drittens wurde die Impfpriorisierung insgesamt Ende Mai für den niedergelassen Bereich größtenteils aufgehoben, was es ermöglicht auch Patienten ohne Priorisierung zu impfen. Informationen über schwere Erkrankungen oder die Pflegebedürftigkeit von Familienmitgliedern oder Kontaktpersonen, die eine Impfindikation darstellen, fehlen leider auch. Die Analyse auf Monatsebene spiegelt die schrittweise Aufhebung der Priorisierung im niedergelassenen Bereich wider. So nahm der Anteil der Patienten, die keiner Priorisierungsgruppe zugeordnet werden konnten von 11% im April auf 31% im Mai zu.

Schließlich sind bei der Bewertung der Impfungen auch Änderungen der Einstellung in der Bevölkerung einzelnen Impfstoffen und der Covid-19-Impfung insgesamt zu berücksichtigen (10).

Fehlende Daten könnten in den künftigen Studien über Befragungen ermittelt werden. Weitere Studien, die geimpfte und ungeimpfte Personen in Bezug auf ihre Charakteristika vergleichen wären auch von großer epidemiologischer Relevanz. <<

Demographic and clinical characteristics of general practitioners who were vaccinated against Covid-19 in spring 2021

The age distribution and comorbidities of individuals vaccinated in primary care practices in April and May 2021 was examined. The analysis was based on data from the IQVIA Disease Analyzer database and included 245,948 patients who received their first Covid-19 vaccination from one of 820 family medicine practices in April or May 2021. A total of 121,032 women (49.2%) and 124,926 men (50.8%) were enrolled. The average age of all vaccinees was 59.9 years (women 61.5 years, men 58.4 years). 93.6% of individuals received a vaccination based on general indication, 6.2% based on occupational indication, and 0.2% were nursing home residents. 54% of women and 52% of men younger than 60 years had at least one diagnosis from the priority list. Hypertension was the most common diagnosis (23.6% of men and 20.7% of women). In men, chronic respiratory diseases such as COPD or asthma were the second most common diagnosis (11.0%) while in women, depression (17.0%) was the second most common diagnosis. Further studies comparing the characteristics of vaccinated and unvaccinated individuals would also be of great epidemiological relevance. We examined the age distribution and comorbidities of individuals vaccinated in primary care practices in April and May 2021. The analysis was based on data from the IQVIA Disease Analyzer database and included 245,948 patients who received their first Covid-19 vaccination from one of 820 family medicine practices in April or May 2021. A total of 121,032 women (49.2%) and 124,926 men (50.8%) were enrolled. The average age of all vaccinees was 59.9 years (women 61.5 years, men 58.4 years). 93.6% of individuals received a vaccination based on general indication, 6.2% based on occupational indication, and 0.2% were nursing home residents. 54% of women and 52% of men younger than 60 years had at least one diagnosis

Zitationshinweis

Kostev et al.: „Demografische und klinische Charakteristika der hausärztlichen Patienten, die im Frühjahr 2021 gegen Covid-19 geimpft wurden“, in: „Online First“ und „Monitor Versorgungsforschung“ (06/21), S. 57-60. <http://doi.org/10.24945/MVF.06.21.1866-0533.2349>

Autorenerklärung

Die Autoren erklären, dass keine Interessenkonflikte vorliegen.

Keywords

vaccine, COVID-19, priority list, general practice

Prof. Dr. rer. med. habil. Karel Kostev MA

ist Scientific Principal bei IQVIA in Frankfurt. Er hat Soziologie und Statistik studiert, in Medizin promoviert und habilitiert. Er lehrt epidemiologische und medizinische Fächer an der Universität Marburg. Sein Arbeitsschwerpunkt ist die Versorgungsforschung im Bereich der chronischen Erkrankungen.

Kontakt: karel.kostev@iqvia.com



Dr. rer. nat. Philipp Beinker

ist Associate Director Commercial Excellence bei IQVIA in Frankfurt. Er hat in Bochum und Witten Biochemie studiert und am Max-Planck-Institut für Molekulare Physiologie in Dortmund promoviert. Er verfügt über langjährige Erfahrung im deutschen Impfstoffmarkt und betreut den Bereich Impfstoffe bei IQVIA.

Kontakt: philipp.beinker@iqvia.com



Kerstin Weber

ist Fachärztin für Kinder- und Jugendmedizin. Sie leistete ihre Facharztausbildung an der Rudolf-Virchow Kinderklinik der Charité Berlin, absolvierte mehrjährige radiologische Weiterbildungen mit Schwerpunkt Kinderradiologie, war von 1995-2019 in eigener Praxis und in einem medizinischen Versorgungszentrum tätig. Aktuell hat sie eine leitende ärztliche Tätigkeit in einem Berliner Impfzentrum übernommen.

Kontakt: kerstinweber.berlin@t-online.de



Dr. med. Dr. phil. Jens Bohlken

ist Facharzt für Neurologie und Psychiatrie. Er studierte Medizin in Marburg sowie Soziologie in Marburg und Frankfurt (Dipl.-Soz.). Seine Facharztausbildung absolvierte er in Hamburg und Berlin. Er war Oberarzt an der Berliner Schlosspark Klinik, arbeitete von 1994-2019 in eigener Praxis mit Schwerpunkt Demenz und ist seit 2019 Gastwissenschaftler am Institut für Sozialmedizin, Arbeitsmedizin und Public Health in Leipzig.

Kontakt: dr.j.bohlken@gmx.net

